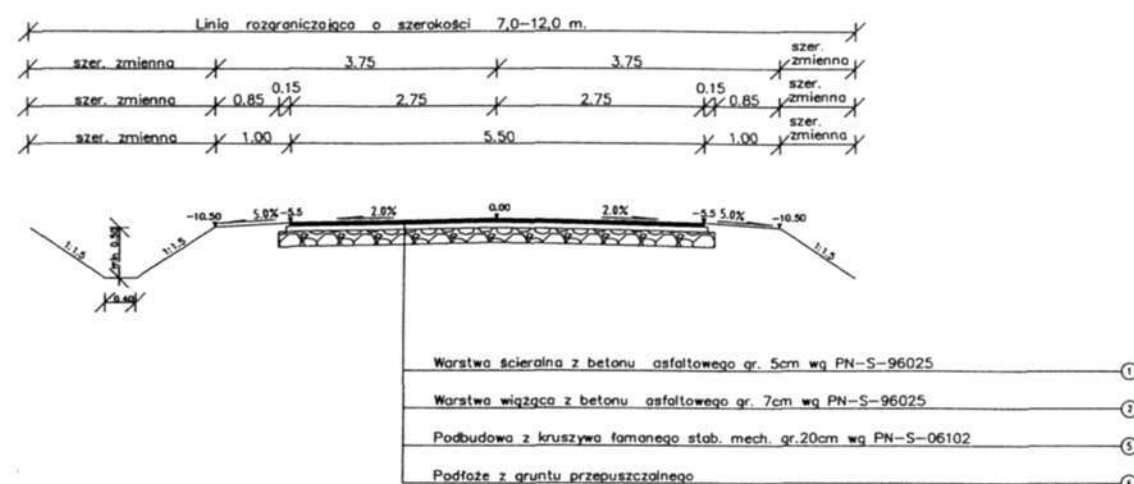
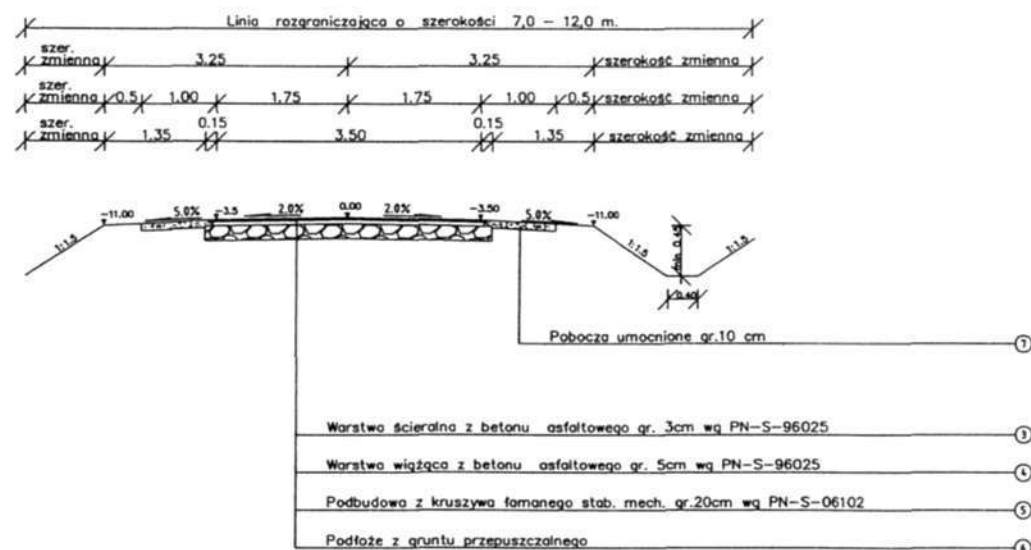


PRZEKRÓJ NORMALNY Nr 1
Skala 1:100
OD KM 0+000,00 DO KM 0+030,00



PRZEKRÓJ NORMALNY Nr 2
Skala 1:100


OD KM 0+055,00 DO KM 1+089,20 ✓
OD KM 1+177,04 DO KM 1+180,88 ✓
OD KM 1+283,28 DO KM 1+289,99
OD KM 1+331,74 DO KM 1+872,82
OD KM 1+972,57 DO KM 2+249,53
OD KM 2+327,84 DO KM 2+470,35
OD KM 2+552,12 DO KM 3+226,28
OD KM 3+324,36 DO KM 3+665,15
OD KM 3+705,23 DO KM 3+764,56
OD KM 3+847,25 DO KM 3+936,85
OD KM 4+330,20 DO KM 4+530,00




OBIEKT: Droga powiatowa Nr 1956B odc. dr. nr.61 - Łuby Kurki	Rys. nr 3/1
NAZWA RYS: PRZEKRÓJ NORMALNY	Skala: 1:100
STADIUM - PB	Data: 20.01.2005r.
OPRACOWAŁ:	SPRAWDZIŁ: mgr inż. Lesław Jędraszek Uprawniony do projektowania w specjalności konstrukcyjno-budowlanej

PRZEKRÓJ NORMALNY Nr 3
Skala 1:100

OD KM 1+114,20 DO KM 1+152,04 ✓
OD KM 1+205,88 DO KM 1+258,28 ✓
OD KM 1+314,99 DO KM 1+335,19
OD KM 1+902,82 DO KM 1+942,57
OD KM 2+279,53 DO KM 2+297,84
OD KM 2+500,35 DO KM 2+522,12
OD KM 3+256,28 DO KM 3+294,36
W KM 3+685,19
W KM 3+805,90
OD KM 3+966,85 DO KM 4+001,33
OD KM 4+274,88 DO KM 4+300,20



PRZEKRÓJ NORMALNY Nr 4
Skala 1:100
OD KM 4+031,33 DO KM 4+244,88



OBIEKT: Droga powiatowa Nr 1956B odc. dr. nr.61 - Łuby Kurki	Rys. nr 3/2
NAZWA RYS: PRZEKRÓJ NORMALNY	Skala: 1:100
STADIUM - PB	Data: 20.01.2005r.
OPRACOWAŁ:	SPRAWDZIŁ: mgr inż. Lesław Jędraszek Uprawniony do projektowania w specjalności konstrukcyjno-budowlanej